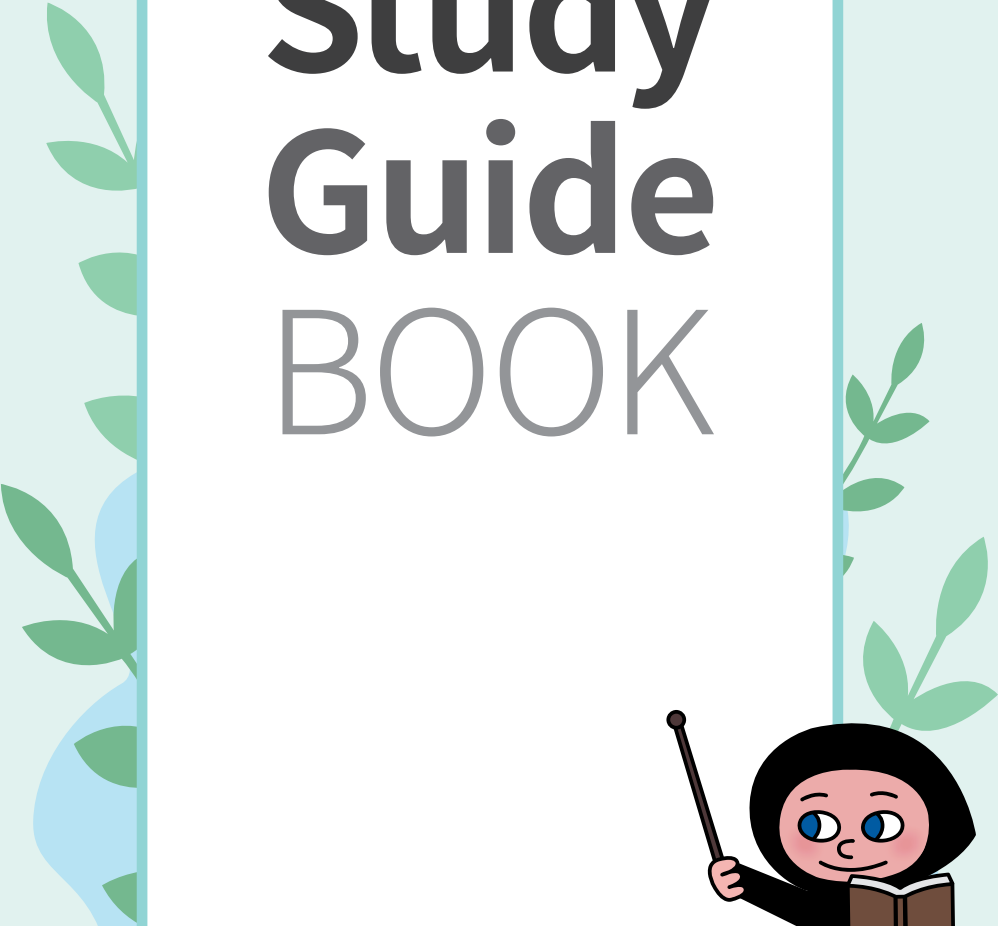


Study Guide BOOK



READINGGATE



M C L C

1 Reading Gate là gì? 03

2 Quy trình học 06

Level Test

Chọn sách theo Level

Nghe và Lặp lại

Làm bài tập

Số lần làm bài & Chọn sách

Lên cấp (Level Up)

3 Tính năng bộ tra 17

4 Hướng dẫn 20

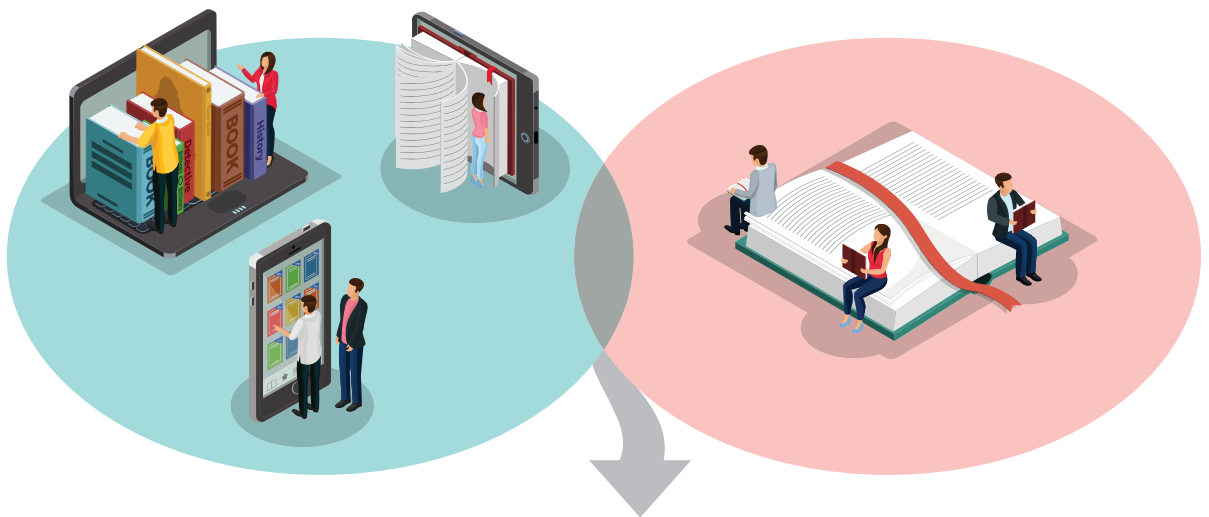
1 Reading Gate là gì?

Reading Gate là chương trình học tiếng Anh trực tuyến miễn phí giúp thực hành 4 kỹ năng Nghe, Nói, Đọc, Viết thông qua video sách e-Book hoặc sách p-Book.

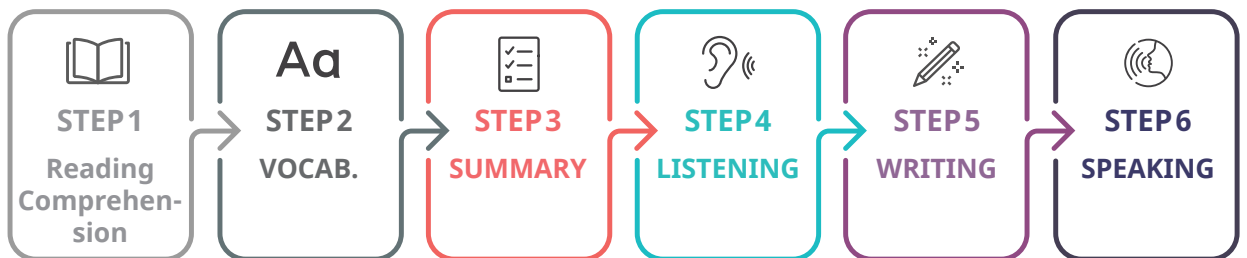
Reading Gate là chương trình học tiếng Anh thi tốt nghiệp THPT, đánh giá cao bởi các chuyên gia đào tạo tiếng Anh, nhằm tăng cường kỹ năng hiểu chính xác tiếng Anh thông qua video sách và các hoạt động đa dạng sau khi học.

Hiện nay, Reading Gate có hơn 700,000 người sử dụng, và có mặt trong chương trình học/giáo dục của hơn 700 trường học (công lập, dân lập, trung tâm tiếng Anh) tại Hàn Quốc và nhiều quốc gia khác, trong đó có Canada, Việt Nam, Indonesia...

Reading Gate là chương trình học cá nhân và thú vị thành thạo cách sử dụng tiếng Anh tự nhiên trong giao tiếp hàng ngày, cũng như rèn luyện thói quen đọc sách cho người học.



PHẦN BÀI TẬP



- Cấu trúc phần làm bài tập cá nhân theo tiêu chuẩn Level 2.
- Cá nhân vào loại hình sách (Non-fiction/Fiction), nội dung phần bài tập cá nhân có sự khác biệt.

1 Reading Gate là gì?

Nội dung sách được phân loại thành e-Book và p-Book.

E-Book là hình thức sách điện tử, bạn có thể đọc sách và làm bài tập online trên máy tính hoặc điện thoại.

P-Book bao gồm những quyển sách có tất cả gì thì người nhận dành cho sách thi cử như các M là Caldecott và Newberry, bạn có thể đọc sách giấy và làm bài tập online trên máy tính hoặc điện thoại.




Là những quyển sách bạn có thể đọc và làm bài tập online.

Từ bây giờ các bạn những quyển sách như nội dung, e-Book bao gồm sách của hơn 20 nhà xuất bản nổi tiếng như Britannica, Milly Molly,... và sách của các tác giả Hàn Quốc được dịch sang tiếng Anh, với hơn 40 chủ đề khác nhau.



Là những quyển sách có hình ảnh nội dung phim hoạt hình.

Từ hôm nay khi chúng mình bắt đầu học tiếng Anh, mỗi quyển sách e-Book từ Level 1 đến Level 2 đã được chuyển thành phim hoạt hình không phí (Movie Book).

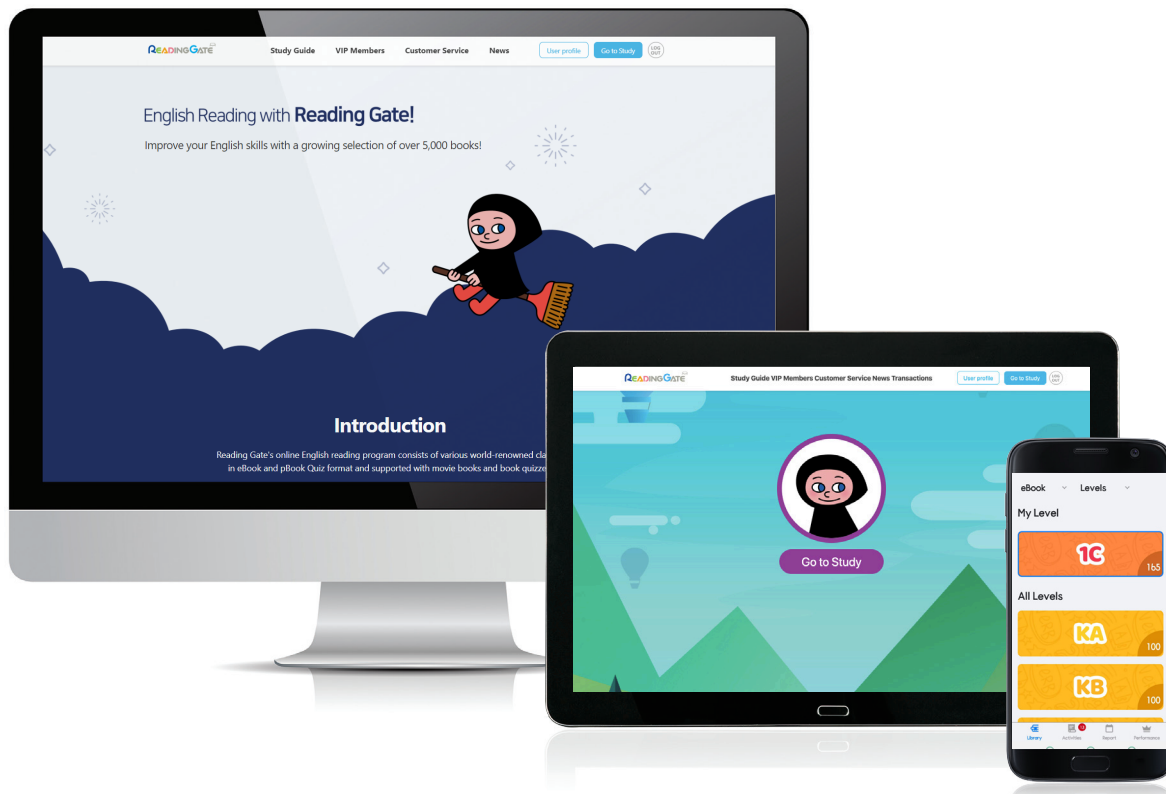


Là những quyển sách bạn có thể làm bài tập online.

Sách p-Book bao gồm những quyển sách có tất cả gì thì người nhận dành cho thi cử như các M như Caldecott và Newberry, những quyển sách có ảnh giá cao bằng hình ảnh tiêu dùng trên trang Amazon.



1 Reading Gate là gì?



- Reading Gate hỗ trợ chương trình đọc sách trên máy tính (PC) và trên điện thoại di động (App).
- Mỗi tài khoản chỉ đăng nhập được trên một máy tính và một điện thoại di động, bạn không thể cùng lúc đăng nhập trên nhiều thiết bị khác.
- Bạn có thể đọc sách của Reading Gate thông qua trang web <https://www.vn.readinggate.com>, hoặc bạn có thể tải và sử dụng Reading Gate trên Google Play (Android) hoặc App Store (iOS) bằng cách gõ vào ô tìm kiếm từ "Reading Gate".



STEP 1

Kiểm tra trình Level Test (Tùy chọn)

Thông qua bài kiểm tra trình trên web của Reading Gate, có thể lựa chọn sách cần đọc dựa trên kết quả Level ban đầu.



STEP 2

Lựa chọn Level và lựa sách

Sau khi chọn Level bắt đầu sách, bạn tiếp tục chọn lựa sách e-Book hoặc p-Book trong Level tương ứng.



STEP 3

Thực hành (Bao gồm Nghe và Đọc)

Làm quen với tiếng Anh, bạn có thể bắt đầu với video nghe phát âm của người bản xứ thông qua e-Book hoặc Movie Book (không có phụ đề, chỉ hỗ trợ Level 2) nhằm tìm kiếm chủ đề sách, sau đó lựa chọn từ vựng và bắt đầu học từ vựng thành tiếng theo phát âm của người bản xứ.



STEP 4

Làm bài tập Online

Bạn có thể tự mình kiểm tra mức hiểu quy sách và các công nghệ nào thông qua các hoạt động làm bài tập đã học sau khi học.



STEP 5

Ôn tập với Workbook (Tùy chọn)

Bạn có thể tự mình kiểm tra mức hiểu quy sách và các công nghệ nào thông qua các hoạt động làm bài tập đã học sau khi học.



STEP 6

Lên cấp (Level up)

Bạn có thể tự mình kiểm tra mức hiểu quy sách và các công nghệ nào thông qua các hoạt động làm bài tập đã học sau khi học.



Note

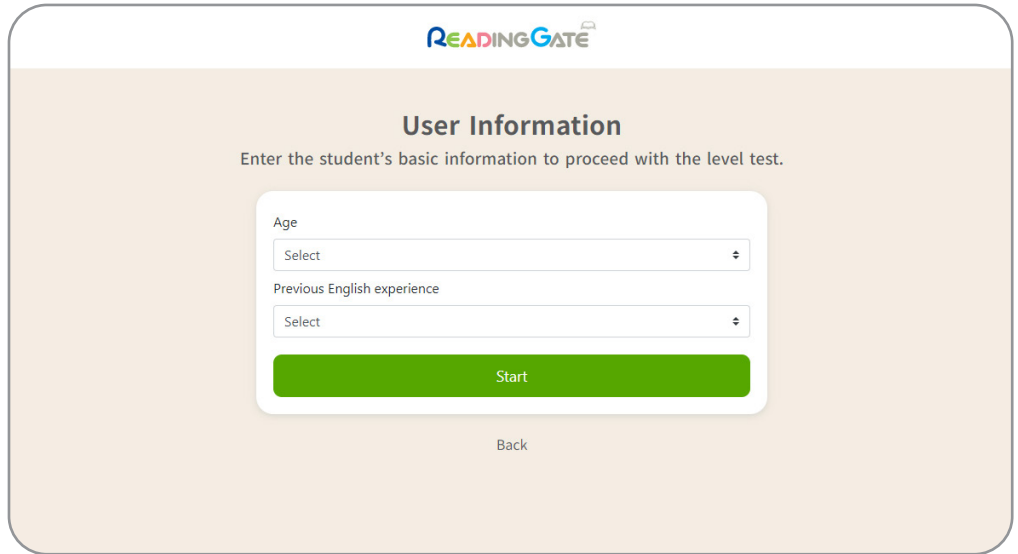
*This level-up status is applicable for eBooks only.

• Bạn có thể lựa chọn mức Level ban đầu mà không cần quan tâm đến kết quả Level Test của mình.

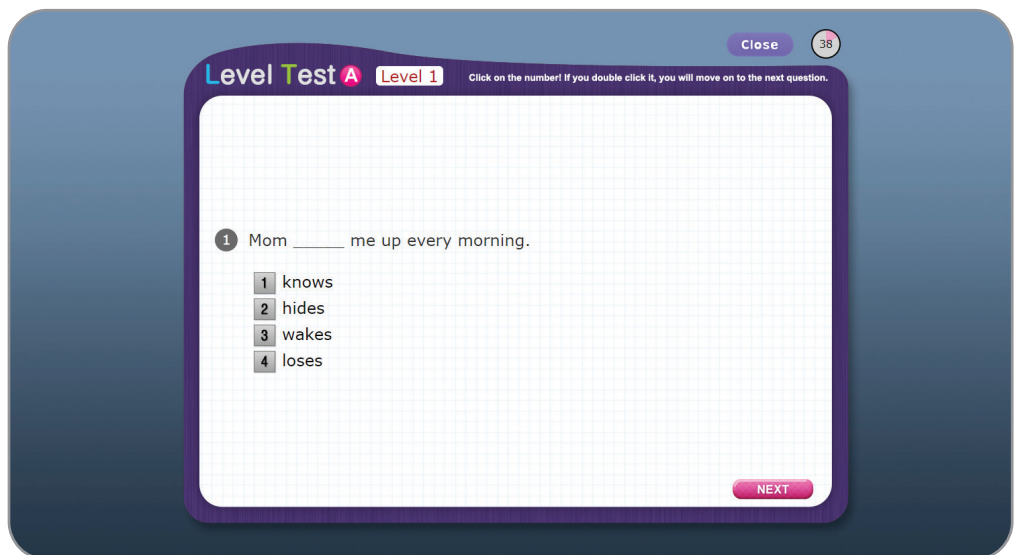
• Movie Book hỗ trợ tiếng Anh cho sách e-Book ở Level 2.

• Workbook là một sách bài tập tùy chọn hỗ trợ từ Level Pre K đến Level 2, bạn có thể hiểu các nội dung quy sách bằng cách làm các bài tập online.

• Có thể xuất hiện tình trạng không nhận được khi bạn làm bài tập trên App, nếu dung lượng cài đặt còn quá ít.



The screenshot shows the 'User Information' form on the Reading Gate website. At the top, the Reading Gate logo is displayed. Below it, the title 'User Information' is centered, followed by the instruction: 'Enter the student's basic information to proceed with the level test.' The form contains two dropdown menus: 'Age' and 'Previous English experience', both with 'Select' as the current option. A green 'Start' button is positioned below the dropdowns, and a 'Back' link is located at the bottom center of the form area.



The screenshot shows a 'Level Test A Level 1' question on a grid background. The question is: '1 Mom _____ me up every morning.' Below the question are four numbered options: 1 knows, 2 hides, 3 wakes, and 4 loses. A 'NEXT' button is located at the bottom right of the question area. At the top right of the grid, there are 'Close' and '38' buttons. A small instruction at the top of the grid reads: 'Click on the number! If you double click it, you will move on to the next question.'

Level Test là một bài kiểm tra giúp bạn đánh giá khả năng đọc sách hiئت ic a b n.



NOTE

- Ng i m i b t u h c n ê n h c t Level Pre K, thay vì h c t Level t c khi làm Level Test.
- Có 4 lo i bài Level Test đ a trên tiêu chu n kh n ng ti ng Anh hi n t i c a b n (th i gian h c bao lâu), t i thi u 20 phút làm bài và t i a là 40 phút.
- Đ a trên k t qu Level Test, có t ng c ng 20 Level t Pre K cho n 6A, ng i h c không b t bu c ph i l a ch n Level t k t qu ki m tra Level Test. c ó th làm quen v i ti ng Anh m t cách d dàng, b n n ê n l a ch n c sách Level b n c m th y h ng thú n h t.
- t ki m tra trình c a b n thân, sau 6 tháng k t ng ày b n làm Level Test, b n c ó th làm l i bài ki m tra này.

2 Qui trình h c | Ch n sách theo Level

Level	Tiêu chu n	- i m c sách
Pre K	M i b t u	1.0
K	M u giáo M	1.0 ~ 3.9
1	L p 1 M	4.1 ~ 9.4
2	L p 2 M	7.4 ~ 15.9
3	L p 3 M	10.8 ~ 24.7
4	L p 4 M	16.5 ~ 33.6
5	L p 5 M	23.3 ~ 47.8
6	L p 6 M	26.7 ~ 46.6



NOTE

- Level c phân theo tiêu chu n phân lo i sách.
- Reading Gate h tr sách t t c các Level (22 Level).
- Tiêu chu n phân l i sách d a vào dài các câu trong sách, s l ng t v ng, m c khó c at v ng và câu v n, k th p v i v c so sánh m t s tiêu chu n phân lo i khác.





Listen



Repeat



NOTE

- Với sách e-Book, bạn hãy click chuột nghe giọng đọc và nhận biết nội dung quyển sách. Sau khi click xong, bạn nên viết tay vào làm bài tập ngay, mà hãy click sách mới lần nữa.
- Với sách th hai này, hãy nghe phát âm giọng đọc và click thành tiếng luyện nghe và luyện nói cùng một lúc.
- Với sách p-Book, sau hai lần click thành tiếng toàn bộ nội dung quyển sách, bạn hãy làm bài tập online trên website của Reading Gate hoặc trên ứng dụng iNotes.
- Click thành tiếng (Read Aloud) giúp bạn kiểm tra chính xác việc nghe hiểu chưa. Click thành tiếng kích thích trực tiếp não bộ, miệng và tai, giúp việc học tiếng trở nên hiệu quả hơn.
- Giám sát ngữ pháp của việc click thành tiếng là bước trung gian so với việc click thành tiếng. Nếu bạn viết, bạn sẽ vô tình lướt qua một số câu văn, dù bạn viết không nắm bắt được nội dung quyển sách. Nếu click thành tiếng, bạn phải click từng câu chữ một, vì thế khi bạn viết trung gian sẽ click thì nhớ thì hiểu.



- Reading Comprehension (Đọc hiểu)
Kiểm tra xem bạn có thể sử dụng nội dung quyển sách, bạn sẽ chọn câu đúng với nội dung sách (Tổng số 20 câu tùy vào Level).
- Vocabulary Practice & Test (Học và kiểm tra từ vựng)
Kiểm tra từ vựng xem bạn còn nhớ bao nhiêu từ sau khi học qua 1 lần.
- Summary Test (Tóm tắt)
Chọn thì để xuất hiện các câu văn ngắn theo diễn biến nội dung cốt truyện (5-12 câu)
- Listening & Cloze Test (Luyện nghe)
Lắng nghe và điền vào chỗ trống nghe để thực hành kỹ năng nghe.
- Writing Activity (Luyện viết)
Viết bài cảm nhận quyển sách hoặc viết theo chủ đề thực hành kỹ năng viết.



- Level Pre K, bạn sẽ học về Alphabet, Phonics, Sight Word.
- Các nội dung sách của Reading Gate sẽ phân loại theo Level, e-Book, p-Book, Fiction, Non-Fiction.
- Các nhiệm vụ (Extensive Reading) và các kỹ năng (Careful Reading) đều quan trọng như nhau. Vì các kỹ năng giúp bạn hiểu và nắm vững quyển sách sâu hơn và tạo nên thói quen đọc sách thường xuyên.

eBook			pBook Quiz
KA • KB • KC	1A • 1B • 1C	2A • 2B • 2C 3A • 3B • 3C 4A • 4B • 4C 5A • 5B • 5C 6A • 6B • 6C	KC 1A • 1B • 1C 2A • 2B • 2C 3A • 3B • 3C 4A • 4B • 4C 5A • 5B • 5C 6A • 6B • 6C
Step1 Listening Activity	Step1 Listening Activity	Step1 Reading Comprehension	Step1 Reading Comprehension
Step2 Vocabulary Practice & Test	Step2 Vocabulary Practice & Test	Step2 Vocabulary Practice & Test	Step2 Vocabulary Practice & Test
Step3 Reading Comprehension	Step3 Reading Comprehension	Step3 Summary Test (Fiction) True or False (Non-fiction)	Step3 Summary Test (Fiction) True or False (Non-fiction)
Step4 Writing Activity (Make Sentence)	Step4 Summary Test (Fiction) True or False (Non-fiction)	Step4 Listening Activity (Cloze Test)	Step4 Listening Activity (Cloze Test)
	Step5 Writing Activity (Make Sentence)	Step5 Writing Activity 2A~ 3C Book Report (Fiction) Topic Questions (Non-fiction) 4A ~ 6C Book Review	Step5 Writing Activity KC ~ 1C Graphic Organizer– Story Map (Fiction) Graphic Organizer– KWL chart (Non-fiction) 2A~ 3C Book Report (Fiction) Topic Questions (Non-fiction) 4A ~ 6C Book Review

eBook
Level K

Step1 Listening Activity

Step2 Vocabulary Practice & Test

Step3 Reading Comprehension

Step4 Writing Activity

eBook
Level 1

Step1 Listening Activity

Step2 Vocabulary Practice & Test

Step3 Reading Comprehension

Step4 Summary Test (Fiction)

Step4 True or False (Non-fiction)

Step5 Writing Activity



- Level K, b n có th làm bài t p t i a 2 l n cho m i quy n sách, m t ngày có th làm liên t c 2 l n bài t p.
- Level 1, b n có th làm bài t p i a 2 l n cho m i quy n sách, l n th hai không th làm cùng ngày v i l n u tiên.
- Làm xong bài t p l n u tiên, b n s nh n 100% i m Reading Point c ghi trên bìa sách, l n th hai ch nh n c 40% i m Reading Point.

- eBook Level 2
- eBook Level 3
- eBook Level 4
- eBook Level 5
- eBook Level 6

Step1 Reading Comprehension

Step1

1. What is not true about the little pink Rosebud's house?

- It was tiny.
- It was dark.
- It was underground.
- It was on a tree branch.

Step2 Vocabulary Practice & Test

Step2

prank

- interrupt
- attention
- ignorant
- endure
- label

1/12

n. 농담, 장난

n. a trick that is done to someone usually as a joke

2 / 2

skip

Step3 Summary Test (Fiction)

Step3

1. Click the sentences in the correct order.

- They had been growing in strength and came to challenge Bugs Academy.
- The principal of Bugs Arcadia tossed Khan a medal that summons insects.
- Ruby said the school was not Bugs Academy, and they realized they had been tricked.
- According to the principal, Arnold was an extremely powerful summoner.
- Khan wondered if he had to take a test and the principal said it wasn't necessary.

Step3 True or False (Non-fiction)

Step3

1. Beijing is one of the most populous cities in the world.

- True
- False

Step4 Cloze Test

Step4

1. The principal of Bugs Arcadia tossed Khan a _____ that _____ insects.

Step5 Writing Activity (Levels 2~3/Fiction)

Writing Activity

Title - Author - Setting - Main Character - Plot Summary - Personal Opinion

The title is "The Attack of the Orb-Weaver Spider".

Word Limit: 30 - 300

The number of words: 14

1 / 6

Step5 Writing Activity_Topic Question (Levels 2~3/Non-fiction)

Writing Activity

What really busy places have you been?

Please fill out within 30 to 300 characters.

Word Limit: 30 - 300

The number of words: 0

1 / 2

Step5 Writing Activity_Book Review (Levels 4~6)

Writing Activity

Morals learnt from the story

Please fill out within 30 to 300 characters.

Word Limit: 30 - 300

The number of words: 0

3 / 3



- Level 2, bạn có thể làm bài tập phần 1 và 2 trong mỗi quyển sách, lần thứ hai không thể làm trùng ngày vì lần đầu tiên.
- Từ Level 2 trở lên, bạn có thể lựa chọn hai cách sách là Full và Easy. Chọn Full, bạn phải hoàn thành tất cả bài tập, và sẽ nhận được 100% điểm Reading Point ghi trên bìa sách. Chọn Easy, bạn chỉ làm Step 1 và Step 3, và chỉ nhận được 40% điểm Reading Point.
- Nếu bạn đã đi 70 điểm phần chi tiêu - Reading Comprehension, bạn phải làm lại Step 1, nếu bạn đã đi 50 điểm, bạn nên nghỉ ngơi vì cần cân nhắc nội dung sách và không thể làm bài tập tiếp tục trong ngày hôm đó. Bạn có thể nghỉ và làm lại bài tập phần chi tiêu sách này vào ngày hôm sau.

2 Quy trình học | Đăng bài tập pBook

- pBook Level K
- pBook Level 1
- pBook Level 2
- pBook Level 3
- pBook Level 4
- pBook Level 5
- pBook Level 6

Step1 Reading Comprehension

Step2 Vocabulary Practice & Test

Step3 Summary Test (Fiction)

Step3 True or False (Non-fiction)

Step4 Cloze Test

Step5 Graphic Organizer_Story Map (Levels KC~1/ Fiction)

Step5 Graphic Organizer_KWL Chart (Levels KC~1/Non-fiction)

Step5 Writing Activity_Book Report (Levels 2~3/Fiction)

Step5 Writing Activity_Topic Question (Levels 2~3/ Non-fiction)

Step5 Writing Activity_Book Review (Levels 4~6)

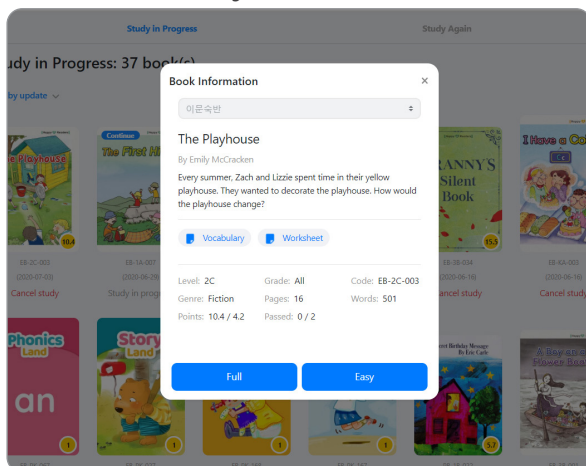


- Level K, b n có thể làm bài tập 2 l n cho cùng 1 quy n sách trong cùng ngày, t Level 1 tr lên, b n không thể làm bài tập p l n 2 trong cùng ngày. B n có thể làm bài tập l n 2 vào ngày hôm sau.
- T Level 2 tr lên, b n có thể l a ch n hai ch c sách là Full và Easy. Ch c n ng này t ng t v i sách e- Book.
- N ub n t d i 70 i m ph n c hi u - Reading Comprehension, b n ph i làm l i Step 1, n ub n t d i 50 i m, ng ngh a v i v i c b n ch a n m r o c n i dung sách và không thể làm bài tập p t i p t c trong ngày hôm ó. B n có thể c và làm l i bài tập p c a quy n sách này vào ngày hôm sau.

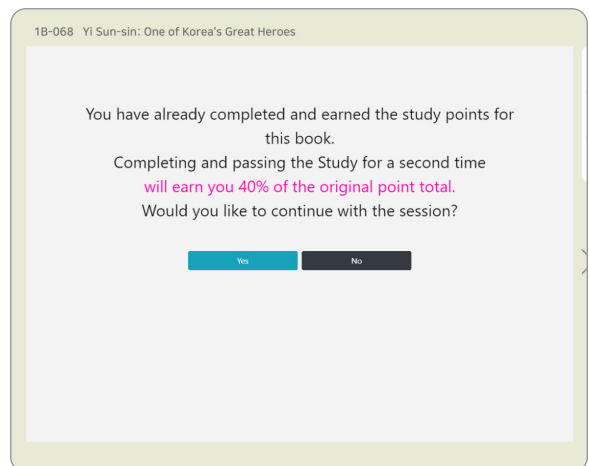
Cách tính điểm Reading Point theo từng Level

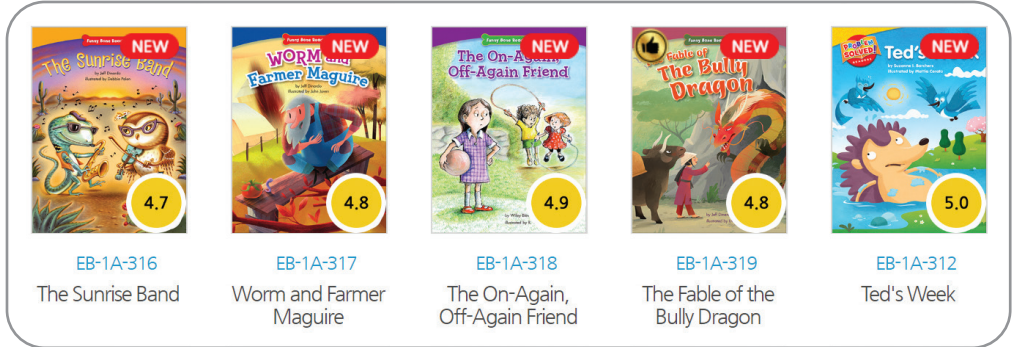
Level	Sinh làm bài tập	Làm 1 bài 2 lần cùng ngày	Ch sách	Làm lại (Retest)	Point Distribution Per Study
Pre K	Không ghi hình	O	X	X	<ul style="list-style-type: none"> Làm xong bài tập nhận 100% điểm. Làm bài tập lần thứ 3 trở lên không nhận điểm.
K	2 lần	O	X	X	<ul style="list-style-type: none"> Làm xong bài tập lần 1 nhận 100% điểm. Làm xong bài tập lần 2 nhận 40% điểm. Làm xong bài tập lần 3 trở lên không nhận điểm.
1	2 lần	X	X	X	
2~6	2 lần	X	Full/Easy	O	<ul style="list-style-type: none"> Làm xong bài tập chọn Full nhận 100% điểm. Làm xong bài tập chọn Easy nhận 40% điểm. Làm xong bài tập lần 3 trở lên không nhận điểm. tốt để 70 điểm Step 1 - Reading Comprehension, phải làm lại (Retest). tốt để 50 điểm Step 1 - Reading Comprehension, không thể tiếp tục làm bài tập, và phải Retest vào ngày hôm sau.

Chọn Full/Easy (Level 4~6)



được 40% điểm cho lần làm thứ 2





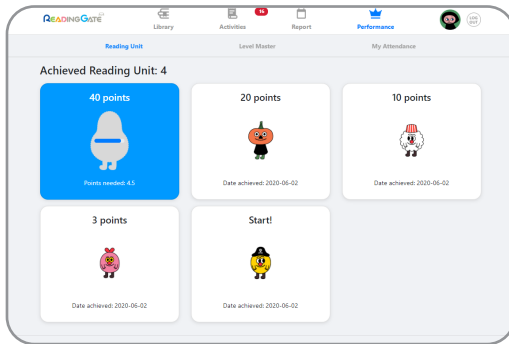
Điểm ghi trên bìa sách là điểm số nhận được sau khi hoàn thành bài tập trên điểm trung bình của quyển sách đó.

- Điểm trên bìa sách được chia theo 22 Level, được xếp vào số lượng trang sách, số từ trong sách, khó khăn về ngữ pháp và câu văn, điểm số khác nhau.
- Dựa trên điểm số của điểm sách thì sẽ tính ra điểm quy định sách, lần đầu tiên hoàn thành bài tập trên điểm trung bình sẽ nhận được 100% điểm Reading Point, lần thứ hai chỉ nhận được 40% điểm.
- Từ Level 2 trở lên có hai chế độ là Full/Easy. Hoàn thành bài tập trên điểm trung bình chế độ Full sẽ nhận được 100% điểm Reading Point, hoàn thành bài tập trên điểm trung bình chế độ Easy sẽ nhận được 40% điểm.
- Để chứng minh điểm số của mình thì Levels sẽ nâng lên Level. Level Up nghĩa là vì quá trình đọc sách của bạn đã nâng lên một bậc.

Số điểm cần Level Up

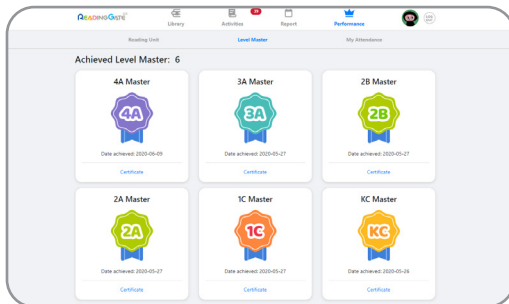


Nhân vật hoạt hình



Bác nhân vật hoạt hình nhóm khóa học nhân vật hoạt hình của Reading Gate. Nhân vật này sẽ xuất hiện trong quá trình trải nghiệm của bạn.

Huy hiệu Master và Chứng nhận lên Level

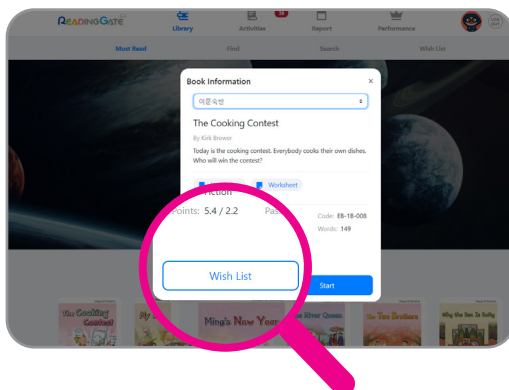


Bác nhân vật chứng nhận Master Level bạn đã hoàn thành 100%.



Bác chứng nhận và in ra để chứng nhận lên Level mới.

Sách yêu thích



Bác có thể thêm những sách bạn thích vào danh sách yêu thích.

• Lựa chọn nhiều cách đọc sách



Bạn có thể lựa chọn nhiều tính năng sử dụng các cách đọc sách của mình như: tắt nội dung văn bản, Tắt âm thanh, Tắt Highlight.


Basic cách đọc mặc định, có hỗ trợ Audio.

No Highlight Tắt Highlight, bạn luyện tập kỹ năng Nghe bằng cách không nghe gì ngoài các ảnh minh họa.

No Text tắt nội dung văn bản, bạn luyện kỹ năng Nghe hiểu bằng cách "Shadow Reading" nghe và lặp lại theo người nói.

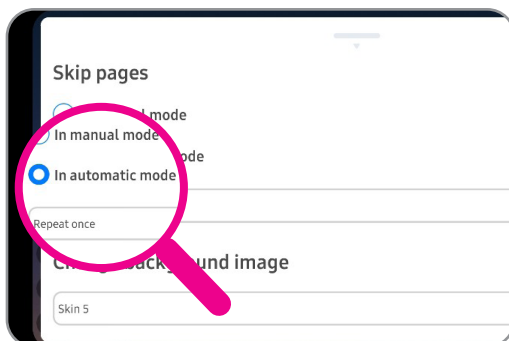
No Audio Tắt âm thanh, khi bạn muốn tập trung nhìn vào văn bản để chuyển hóa nội dung của quyển sách.
(Lưu ý, các tính năng này chỉ hỗ trợ e-Book Level từ KA-3)

• Tính năng điều chỉnh âm thanh



Bạn có thể điều chỉnh âm thanh cho phù hợp với trình độ của mình bằng cách nhấn vào nút **1.0X**, **0.8X**, **1.2X**, **1.5X**.

• Tính năng Nghe & Lặp lại (Chỉ hỗ trợ trên App)



Mỗi khi bạn chạm vào nút, con số sẽ thay đổi từ 1-3. Khi đó, bạn có thể nghe lại sách nhiều lần theo con số 1-3. Bạn có thể linh hoạt tính năng này nâng cao kỹ năng của mình như nghe tập trung, nghe để tìm ý, luyện nghe hiểu.

3 Tính năng khác

Thanh theo dõi tiến độ sách



Thanh theo dõi tiến độ sách cấp độ từ Level 2 trở lên khi sử dụng trang sách trẻ nên nhớ luôn bật tính năng bookmark khi bạn đã đọc sách trong lần trước.

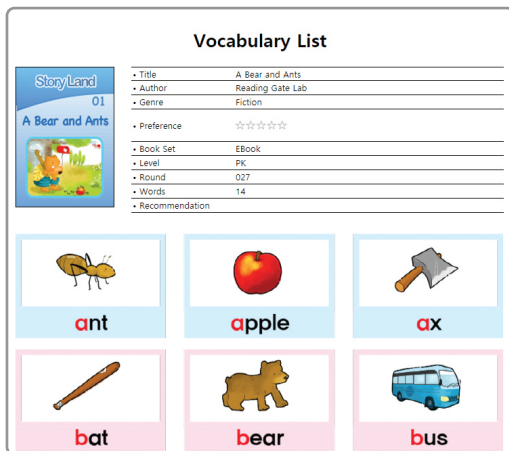
In ra Worksheet



Sau khi đọc xong e-Book từ Pre K~ 2, bạn có thể vào Báo cáo > Lịch sử học tập để in ra Worksheet của sách bạn đã đọc.

Bạn có thể in Worksheet như sách có kí hiệu **WS**.

In ra Vocabulary List



Sau khi đọc xong e-Book, p-Book, bạn có thể vào Báo cáo > Lịch sử học tập để in ra Vocabulary List của sách bạn đã đọc.

Hơn nữa, với e-Book Level K và 1, bạn có thể in ra Vocabulary List ngay trong giao diện sách.



Q. Em làm hoài mà Level Test vẫn chưa kết thúc. Liệu có gì không?

A. Level Test sẽ tiêu tốn khoảng 20-40 phút, số lượng câu hỏi từ 30 đến 226 câu.

Đối với các giai đoạn nào của Level Test, bài kiểm tra sẽ có từ 10 đến 100 câu hỏi cho bạn khi có kết quả phù hợp nhất với học viên. Nếu bạn ngừng nghỉ học, bạn sẽ không nhận được kết quả nào, vì thế vui lòng hoàn thành Level Test cho bạn khi kết quả hiện ra.

Q. Em có thể làm lại bài Level Test được không?

A. Bạn có thể làm lại bài Level Test sau mỗi 6 tháng xác nhận trình độ của mình.

Q. Em có thể biết được sách test Level kiểm tra được thông qua Level Test?

A. Không hẳn là vậy. Level Test chỉ nhận thu nhập vì các kiểm tra trình độ của học viên, chứ không có nghĩa là bạn biết được các sách test Level đó. Bạn sẽ lên cấp (Level Up) khi bạn đạt số Reading Point cần thiết Level đó. Ví dụ, kết quả Level Test của bạn là KA, nhưng bạn lịch sách KC tiếp theo, và khi bạn đạt 360 điểm, bạn sẽ được lên Level 1A.



Q. Sách em muốn có nhưng khóa nên không thể hay thêm vào To-do được.

A. To-do chỉ có thể chứa tối đa 50 quyển sách, khi đã 50 quyển thì bạn không thể thêm sách mới vào được. Bạn có thể không thể tiếp cận các sách khác Library. Do đó, bạn có thể thêm sách mới vào To-do chỉ khi bạn xóa bớt những quyển sách bạn đã thêm vào trước đó hoặc hoàn thành vì các quyển sách đã thêm vào. Sách lưu trong To-do sẽ tự động xóa sau 60 ngày.

Q. Em muốn tải sách em đã làm xong bài tập.

A. Từ Level Pre K, bạn có thể tải sách hai lần như bạn làm bài tập. Phương pháp tải sách như sau:

- Làm xong bài tập 1 lần

Bạn có thể chọn tải sách đó trong Thư viện.

- Làm xong bài tập 2 lần

Bạn có thể vào tính năng Xem lại sách trong Báo cáo > Lịch sử học tập > Tải sách.

<Bổ sung>

Trong Review, bạn có thể xem lại những đáp án bài tập mình đã chọn. Bạn không thể kiểm tra đáp án mình chọn là đúng hay sai sau 6 tháng kể từ ngày bạn làm xong bài tập đó.



Q. i m Reading Point có c c ng d n khi em c sách khác Level hi n t i c a em?

A. Khi b n c sách nhi u Level khác nhau, i m c a b n v n c tích l y vào t ng s i m b n ang có. N u b n ang Level 1A và mu n lên Level 1B, b n ph i tích l y s i m c n thi t khi c sách Level 1A.

Q. M i l n ch lên c 1 Level thôi thì có úng không?

A. Không ph i. T t c các Level c a Reading Gate u c c u t o c l p v i nhau, nên b n có th ch n m t Level b t u c sách. Ví d , b n ang c p KC và c sách Level 1C. Khi b n t c 600 i m Level 1C, b n s t ng c lên Level 2A. Tuy nhiên, chúng t o i v n khuy n khích b n nên lên t ng c p m t t Level b n ã ch n c sách ngay lúc b t u.

Q. M i ngày em c sách c bao nhiêu quy n và có th tích l y t i a bao nhi u i m?

A. B n không b gi i h n s l ng sách c trong ngày, tuy nhiên b n ch có th tích l y t i a 150 i m Reading Point m i ngày mà thôi.

*Nh ng câu h i khác vui lòng tham kh o m c Q&A trên webiste c a Reading Gate.